

Umsatzsteuer (MWST) Umstellung zum 01.07.2020 an der ER-5240M

1. Was muss vor der Änderung beachtet werden?
2. Was muss geändert werden?
3. Wie wird es durchgeführt?

1. Bevor Sie die MWST- Änderung an Ihrer Registrierkasse vornehmen, müssen Sie nach Ihrer letzten Registrierung, einen Z1 und Z2 Finanzbericht durchführen.
2. Für die ER-5240M: Ändern des MWST- Satzes von 19% auf 16%. Ändern des Textes zum MWST- Satz.

Alle folgenden Programmierungen führen Sie mit dem „C-Schlüssel“ durch

3.0 Melden Sie einen Bediener an - Schlüssel in Reg-Modus.

Entweder durch drücken der Taste  oder durch Einstecken eines Bedienerschlüssels

**3.0.1 ggf. Programmausdruck der Steuersätze
Schlüssel in PGM- Stellung. Drücken der Tasten**



**3.1. Das Ausdrucken des Z1 (Täglicher-Finanzbericht)
Schlüssel in die Z-Stellung und drücken der Taste**



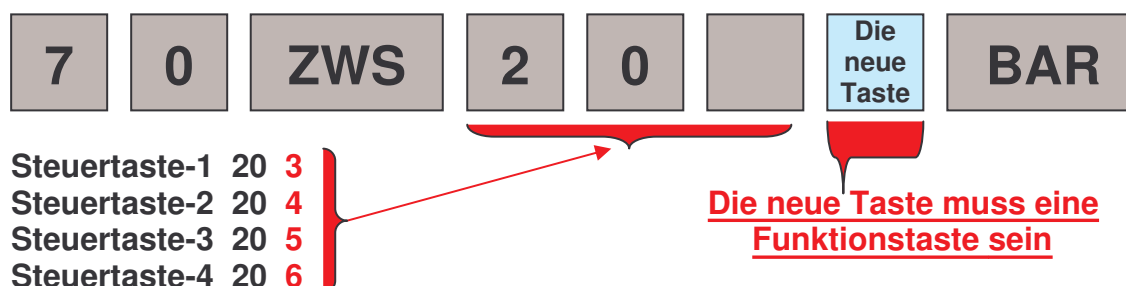
**3.2. Das Ausdrucken des Z2 (Monatlicher-Finanzbericht)
Schlüssel in die Z-Stellung und drücken der Taste**



3.3. Das Programmieren des neuen MWST- Satzes

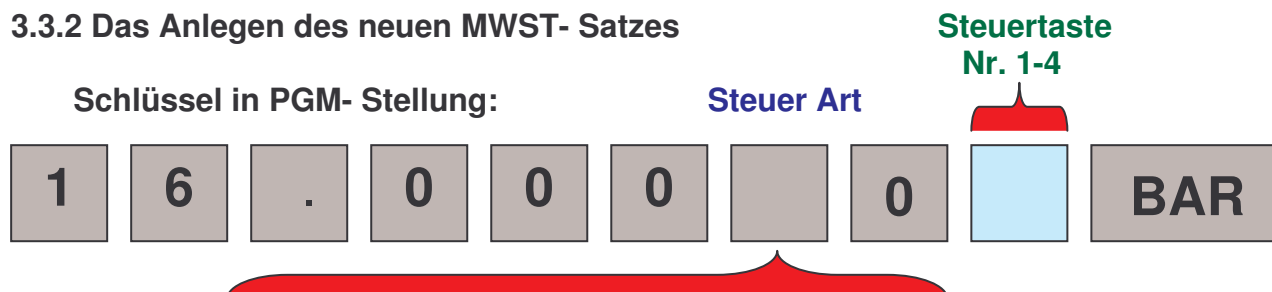
3.3.1 Das Anlegen der Steuertaste 1,2,3 oder 4 (Funktionscode 203-206)

Schlüssel in „S-Stellung“ eine weiter drehen als PGM



Geben Sie also bitte die 3,4,5 **oder** die 6 ein

3.3.2 Das Anlegen des neuen MWST- Satzes



Geben Sie die „0“ für Exklusiv oder die „2“ für Inklusive Steuer ein

3.3.3 ggf. das Ändern des Funktionstastentextes „STEUER1,2,3,4“ von „MWST 19%“ auf „MWST 16%“ Schlüssel in PGM- Stellung

Programmieren Sie Option 1, wenn Ihre Tastatur auf Alphatastatur steht

Programmieren Sie Option 2, wenn Ihre Tastatur auf Funktionscode steht

ER-5240M

Falls Sie nicht wissen sollten wie Ihre Tastatur eingestellt ist, drehen Sie den Schlüssel in die PGM- Stellung und drücken Sie

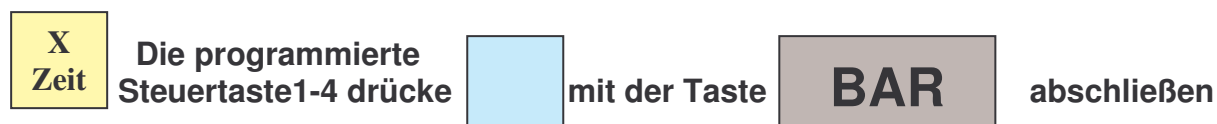
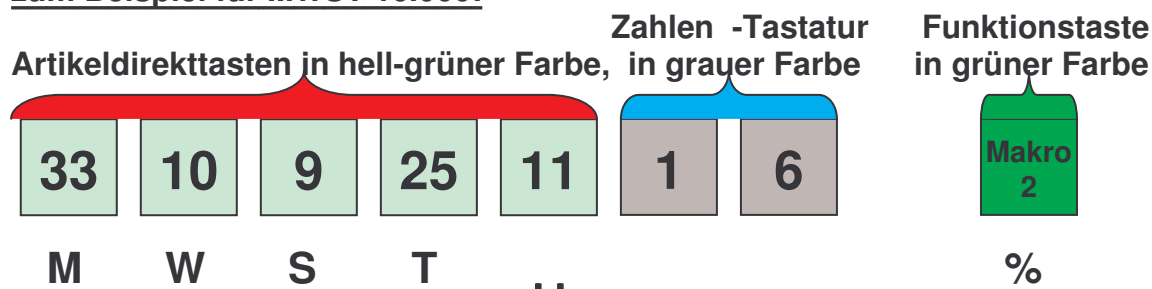


Ein Systemoption Ausdruck erfolgt. Schauen Sie bei der Option „OVERLAY DISCRIPTOR“ Steht dort ein Y= YES dann programmieren Sie nach Option 1, steht dort ein N= NO, programmieren Sie nach Option 2

Option 1:



zum Beispiel für MWST 16.000:



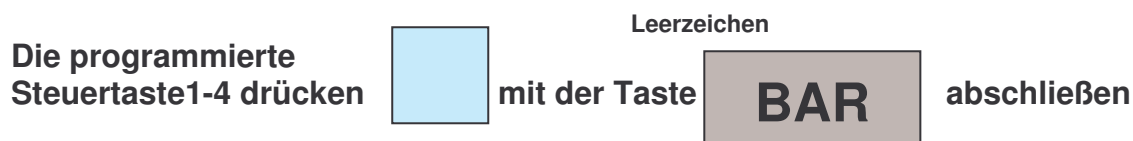
Option 2:



Funktionstastencodes auf der Zahlentastatur

077 087 083 084 032 049 054 037

M W S T [space] 1 6 %



Weitere Buchstaben und Zahlen finden Sie in der Programmieranleitung auf Seite 10